PASO A PASO REGISTRO

PORTAL ACCIONISTAS

BNC

1

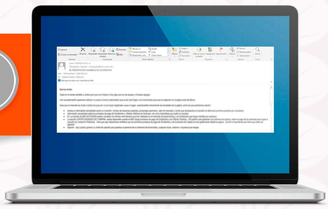

INGRESA en https://servicios.bncenlinea.com:17500/

2

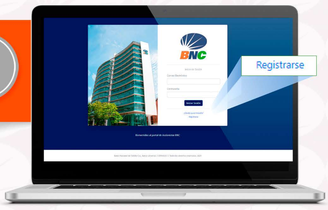

HAZ CLIC en **Registrarse**

3

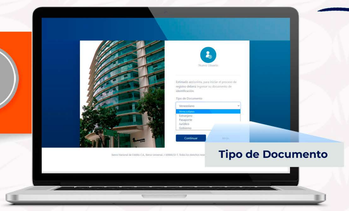

SELECCIONA el **Tipo de Documento** y escribe el número de tu Documento de Identidad, presiona **Continuar.**

4

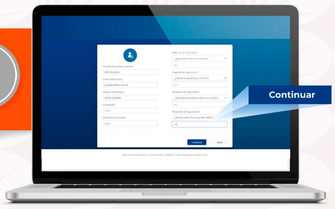

COMPLETA los campos con tus datos personales e información de seguridad, tilda **Continuar.**

5

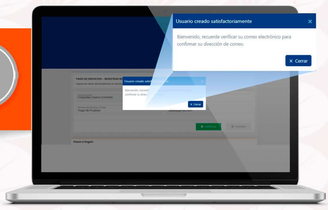

VALIDA tu **correo electrónico** a través del mensaje de confirmación recibido en el buzón que asociaste a tu usuario.

6

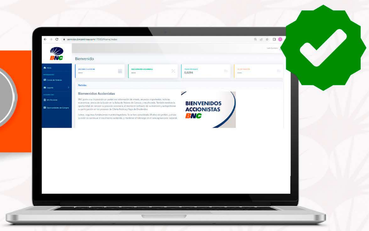

INGRESA en la plataforma colocando dirección de **correo electrónico** y la **contraseña** que estableciste.

7
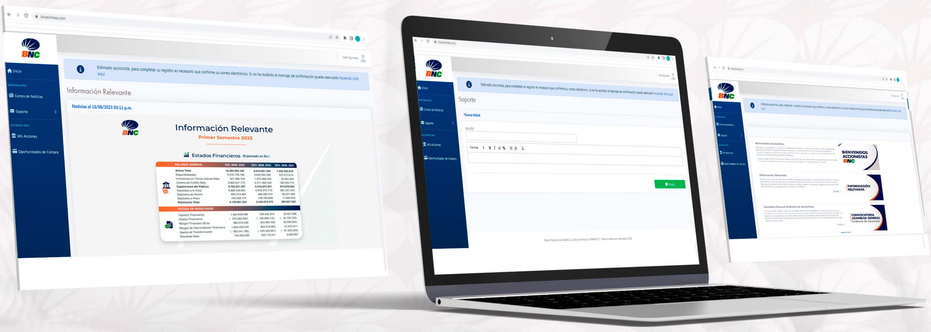
NAVEGA en la plataforma por sus diferentes secciones: **Centro de Noticias, Soporte, Mis Acciones** y **Oportunidades de Compra.**